

## INSTRUCTIVO PARA EL ACCESO A LAS CONSULTAS POR INTERNET

El Registro Público de Panamá, con el fin de seguir brindando a nuestros usuarios un servicio eficiente, introduce al menú de su sitio Web, la nueva versión de las Consultas en Línea.

Ahora usted ahorra tiempo y dinero ya que podrá consultar rápidamente toda la información que necesite y complementarla con las imágenes escaneadas que se encuentran almacenadas en nuestra Base de Datos.

Antes de realizar las consultas deberá asegurarse que su equipo cumpla con los requisitos mínimos:

### Requisitos Mínimos

- Computador Pentium III
- MODEN 56 KBPS o conexión dedicada a Internet de alta velocidad
- 256 MB de memoria
- Navegador Internet Explorer 7.0 o superior  
Nescape 6.2

### Como realizar sus consultas?

Ingrese al sitio Web del Registro Público: [www.registro-publico.gob.pa](http://www.registro-publico.gob.pa)

Aquí usted podrá ingresar a las consultas registrándose en la opción de **Registro en Línea para Consultas de Información** dando un clic a la palabra **REGISTRESE**.

Traducción Oficial

- [Español Internacional](#)
- [简体中文](#)
- [English \(United Kingdom\)](#)

[Nosotros](#)  
 • Antecedentes, Misión y Visión  
 • Organigrama  
 • Junta Directiva  
 • Director General  
 • Sedes Regionales

[Información](#)  
 • Directorio Telefónico  
 • Directorio de Contactos  
 • ABC - Glosario Registral  
 • Estadísticas Registrales  
 • Galería de Fotos  
 • Galería multimedia  
 • Informe de cumplimiento del plan quinquenal

[Eventos Institucionales](#)

**Archivo Nacional**

**Tecnología**

**DINCRECE**

**Firma Electrónica Digital**

### Registro Público de Panamá

**Inaugura calendario de exhibiciones 2012**  
 Jueves 12 de Enero de 2012 08:05

La Dirección de Archivo Nacional inaugura su calendario de exhibiciones 2012, con la exposición documental titulada "El Archivo Nacional: Guardián de Nuestra Historia", una muestra presentada del 3 al 27 de enero, donde se expone la creación, organización y actualidad del Archivo Nacional.

[Leer más...](#)

**Registro Público de Panamá inicia construcción de tercer piso en edificio sede**  
 Miércoles 04 de Enero de 2012 16:08

Con la finalidad de prestar un mejor servicio a todos los usuarios, el Registro Público de Panamá iniciará la construcción de un tercer piso en su

**HORARIO DE ATENCIÓN**  
**8am a 8pm**

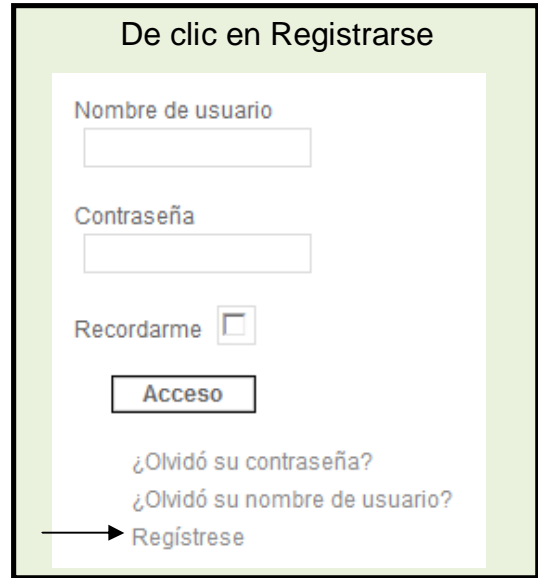
**CONSULTA REGISTRAL**

[Ingresar](#)

1



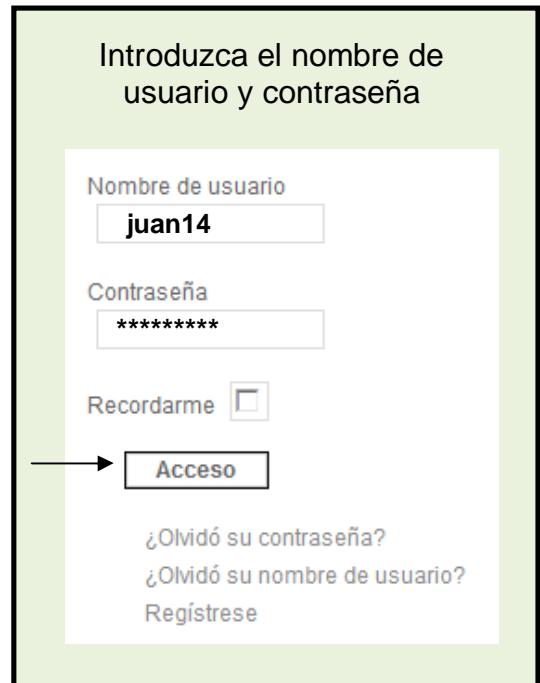
2



3

- Llene el Formulario de Registro con los datos requeridos.
- Terminado el ingreso de los datos, de clic en "REGISTRESE"

4



**NOTA:**

No utilice nombres de usuarios comunes o fáciles. Si desea puede combinar letras con número, para que el sistema pueda validarlo como único.

**Servicios WEB**

Para ofrecerles un mejor servicio le brindamos soluciones vía web para agilizar sus trámites.

1. Consulta de Imágenes Registrales (solo con Internet Explorer)  
 Descargar el visor de imágenes
2. Consulta de Información Registral  
 Instructivo Consultas Web

**1. Consulta de las Imágenes digitalizadas (Escrituras o Pacto Social).**

Muestra al usuario, todas las imágenes de Tomo, Rollo y Digitales. Usted deberá ingresar el criterio de búsqueda según la escritura que se requiera visualizar.

Es necesario que su computador cuente con el "**ACROBAT READER**" para poder visualizar las imágenes.

Selección la opción "**Imágenes Registrales**" y le aparecerá la siguiente pantalla

- Si su búsqueda es por **Finca**, deberá dar un clic, sobre el circulo que se encuentra a lado de la palabra. Ver la figura de abajo.
- **Finca**: indicar en el en espacio en blanco, el número de finca que desea consultar y dar un doble clic al



Finca
 Número de Finca
Igual
123

- Si su búsqueda es por **Ficha**, deberá dar un clic, sobre el círculo que se encuentra a lado de la palabra. Ver la figura de abajo.
- **Ficha**: indicar en el espacio en blanco, el número de ficha que desea consultar y dar un doble clic al


Icono

**Ficha**
Número de Ficha
Igual
123

Se desplegará una pantalla con una lista de propiedades. Usted podrá identificar la que consultando con la información que posee. Una vez identificada la misma, deberá dar un doble clic sobre la palabra **VER IMAGEN**

BD Redi											
	Ficha/Finca	Documento I.	Asiento I.	Prefijo	Seccion	Tramite	Provincia	Tomo P.	Asiento P.	F. Inscripcion	F. Vencimiento
<a href="#">Ver Imagen</a>	789	180471	14		FINCAS INTERIOR 2	VENTAS	DARIEN	2000	130524	14-Dec-2000	26-Dec-2000
<a href="#">Ver Imagen</a>	789	64666	56		FINCAS SECUESTROS Y EMBARGOS	VENTAS	HERRERA	2777	3329	17-Jan-2001	23-Aug-2000
<a href="#">Ver Imagen</a>	789	729842	1		FINCAS DAVID	JUICIO DE SUCESION	HERRERA	2005	11991	10-Feb-2005	06-Feb-2005
<a href="#">Ver Imagen</a>	789	606715	2		FINCAS HIPOTECAS	VENTAS	LOS SANTOS	2004	17797	29-Apr-2004	30-Apr-2004
<a href="#">Ver Imagen</a>	789	606715	9		FINCAS HIPOTECAS	ADICIONES	LOS SANTOS	2004	41610	29-Apr-2004	30-Apr-2004

Tomos						
	Tomo	Folio	Ficha/Finca	Provincia	Tipo	Sociedad
<a href="#">Ver Imagen</a>	131	25	789	BOCAS DEL TORO	PROP	
<a href="#">Ver Imagen</a>	131	26	789	BOCAS DEL TORO	PROP	
<a href="#">Ver Imagen</a>	131	27	789	BOCAS DEL TORO	PROP	
<a href="#">Ver Imagen</a>	131	28	789	BOCAS DEL TORO	PROP	
<a href="#">Ver Imagen</a>	131	29	789	BOCAS DEL TORO	PROP	
<a href="#">Ver Imagen</a>	131	30	789	BOCAS DEL TORO	PROP	
<a href="#">Ver Imagen</a>	71	43	789	COCLE	REFORMA AGRARIA	
<a href="#">Ver Imagen</a>	71	44	789	COCLE	REFORMA AGRARIA	
<a href="#">Ver Imagen</a>	71	45	789	COCLE	REFORMA AGRARIA	
<a href="#">Ver Imagen</a>	71	46	789	COCLE	REFORMA AGRARIA	

**NOTA:**

Las imágenes digitalizadas podrán ser impresas o grabadas, pero no tienen ningún valor legal.

También puede consultar Imágenes de **Tomo y Rollo**, para esto usted deberá seleccionar la opción deseada que se encuentra en la parte superior de la pantalla, e ingresar los datos requeridos.



TOMO                  ROLLO

2. Consulta General de lo Registrado o Inscrito en la Institución.

Consulta de Información Registral



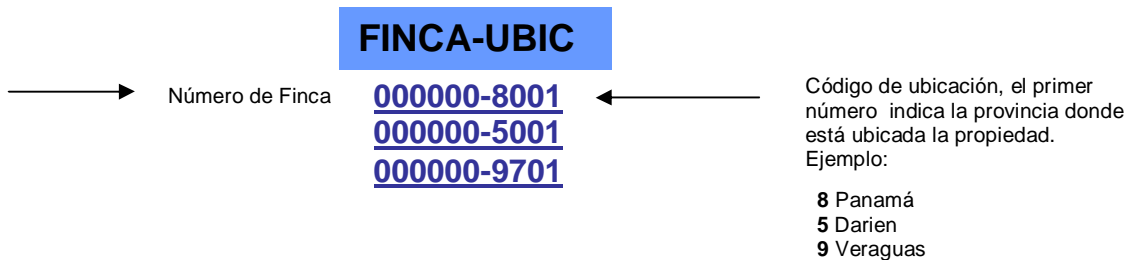
**Consulta a Diario:**

En esta opción, usted deberá ingresar los datos requeridos para poder conocer el estatus de su documento dentro de la Institución. **Esta opción NO muestra los pendientes.**

**Consulta a Propiedad:**

Consultas a Propiedad ofrece información, de todas las Propiedades (*fincas*) registradas en la institución. Usted podrá verificar dicha información seleccionando cualquiera de las opciones que presenta el menú.

El sistema le traerá toda la información relacionada al dato ingresado y usted deberá seleccionar cual es la que desea consultar, dándole un doble clic a la que se encuentre subrayada y en color celeste.



**Consulta a Propiedad Horizontal:**

Consultas a Propiedad Horizontal ofrece información, de todos los Edificios (apartamentos) registrados en la Institución.

Usted podrá verificar dicha información seleccionando cualquiera de las opciones que presenta el menú.

El sistema le traerá toda la información relacionada al dato ingresado y usted deberá seleccionar cual es la que desea consultar, dándole un doble clic a la que se encuentre subrayada y en color celeste.

**Consultas a Bienes Muebles**

Consultas a Bienes Muebles ofrece información, de todo lo referente al financiamiento de un Bien Mueble. Usted podrá verificar dicha información seleccionando cualquiera de las opciones que presenta el menú, de la siguiente pantalla.

**Consulta a Mercantil:**

Consultas a Mercantil, ofrece información de Sociedades Anónimas y Extrajeras, Aeronaves, Mandato Mercantil, Sociedades Comunes, Sociedades Responsabilidad Limitada, Prenda Agraria y Fundaciones de Interés Privado.

En cada una de estas opciones, usted podrá realizar su(s) consulta(s), por las diferentes alternativas que presenta el sistema, tal como lo muestra la pantalla.

El sistema le traerá toda la información relacionada al dato ingresado y usted deberá seleccionar cual es la que desea consultar, dándole un doble clic a la que se encuentre subrayada y en **color celeste**. Automáticamente le aparecerá toda la información solicitada.

La ***disponibilidad*** del nombre se consulta, escogiendo primero el tipo de Sociedad que desea registrar, luego de esto, escoger la opción **Alfabéticamente**, e ingresar el nombre deseado. Si no existe registro del mismo, podrá ser utilizado.

**NOTA:** Una vez verificado la disponibilidad del nombre, usted deberá apersonarse a nuestras instalaciones, para el pago de la reserva del nombre.

***Para cualquier consulta por favor comunicarse a la Dirección Nacional de Tecnología, teléfono 501-6057.***